

O setor associativo em Portugal 2015

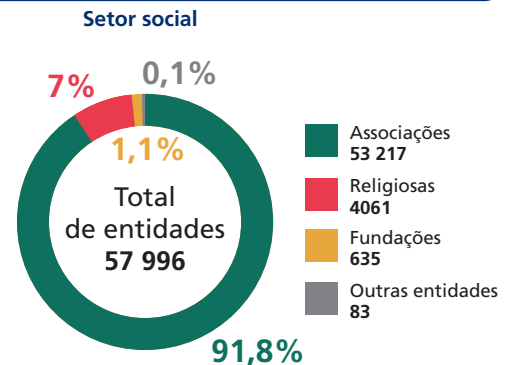
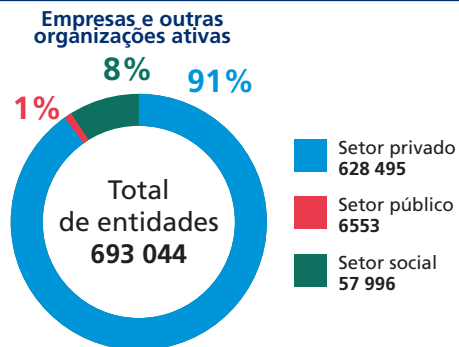
Data da informação: junho de 2015 / 1.ª edição

Universo das empresas e outras organizações: integra todas as empresas e organizações do setor público, privado e do setor social ativas em Portugal em junho de 2015.

Universo das associações: integra todas as associações ativas em Portugal em junho de 2015.

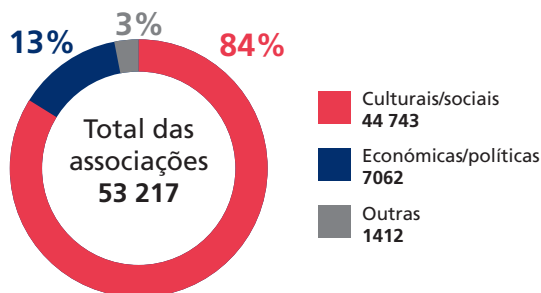
ENQUADRAMENTO DAS ASSOCIAÇÕES NO UNIVERSO DE EMPRESAS E OUTRAS ORGANIZAÇÕES

As associações fazem parte do setor social que representa 8% das entidades ativas



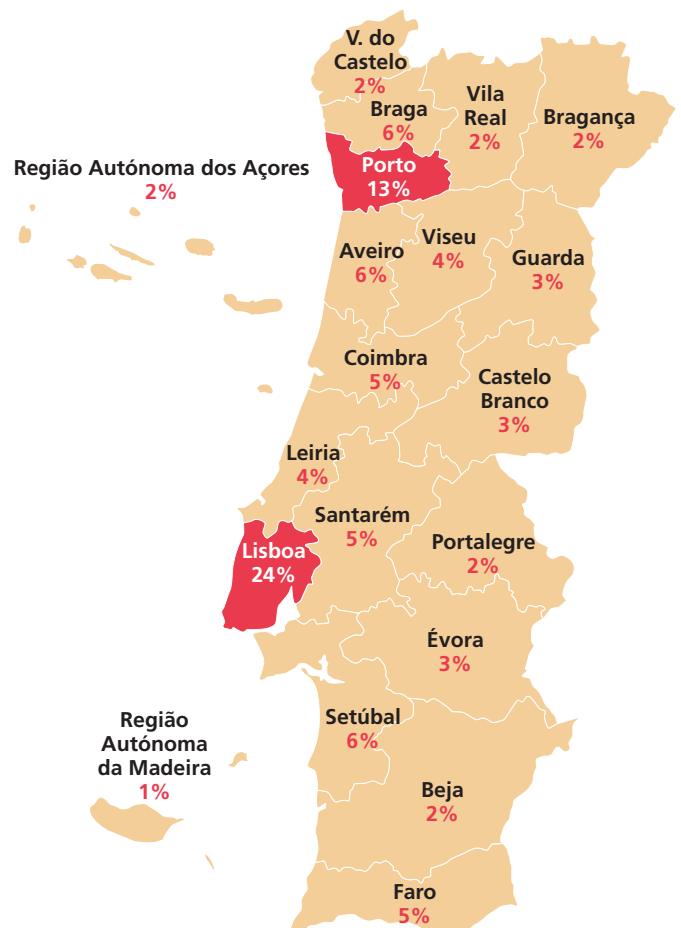
RETRATO DAS ASSOCIAÇÕES EM PORTUGAL (ativas em junho de 2015)

TIPOS DE ASSOCIAÇÕES



63% das associações Culturais/sociais concentram-se em três categorias: culturais e recreativas; desportivas; e de apoio social e humanitárias

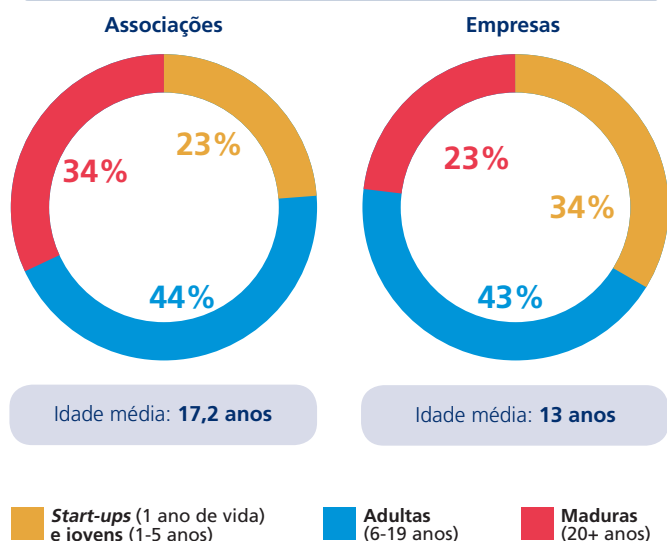
PERFIL POR DISTRITOS



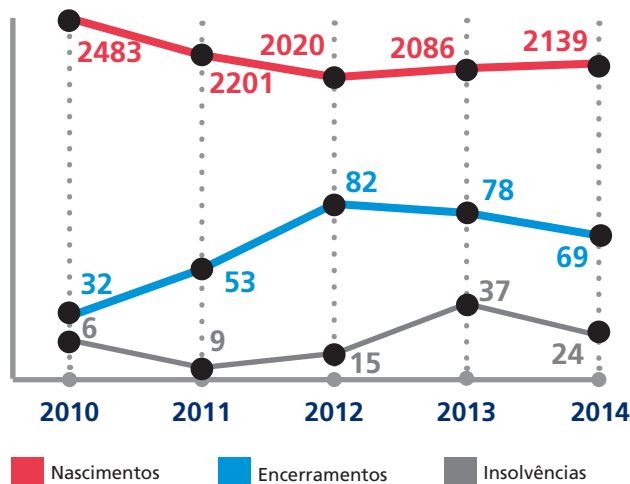
CATEGORIAS DE ASSOCIAÇÕES

Culturais/sociais		44 743
Associações culturais e recreativas		17 012
Associações desportivas		10 192
Associações de apoio social e humanitárias		6 386
Associações de proprietários/moradores/condóminos		3 299
Associações de pais e encarregados de educação		2 860
Associações de juventude e de estudantes		1 982
Associações de defesa do ambiente		766
Associações de ensino		614
Associações de doentes e pessoas portadoras de deficiência		568
Associações humanitárias de bombeiros		457
Casas do povo		357
Associações de defesa do património		221
Associações de proteção civil		29
Económicas/políticas		7 062
Atividades de organizações profissionais		1 773
Atividades de organizações económicas e patronais		1 426
Associações científicas e de investigação		1 223
Associações de desenvolvimento local		1 032
Associações agrícolas		737
Atividades de organizações sindicais		312
Associações de pecuária/pescas		151
Associações florestais		97
Associações de turismo		97
Atividades de organizações políticas		85
Associações de pescadores		80
Associações de produtores		49
Outras		1 412
Outras atividades associativas, n.e.		767
União, federações e confederações		588
Organizações internacionais		57

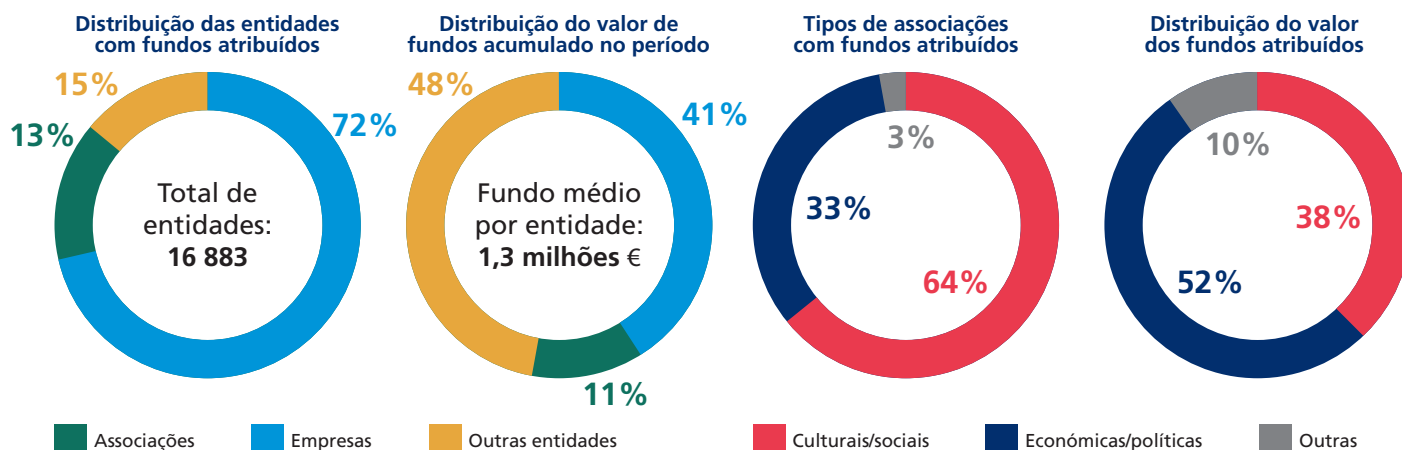
PERFIL POR IDADE



EVOLUÇÃO DE NASCIMENTOS, ENCERRAMENTOS E INSOLVÊNCIAS DAS ASSOCIAÇÕES (2010-2014)



EMPRESAS E ORGANIZAÇÕES ATIVAS EM JUNHO DE 2015 COM FUNDOS COMUNITÁRIOS APROVADOS (2008-2014)



Distribuição do número de associações com fundos atribuídos

Associações de apoio social e humanitárias	28%
Atividades de organizações económicas e patronais	14%
Associações culturais e recreativas	10%
Associações humanitárias de bombeiros	9%
Assoc. de doentes e de pessoas portadoras de deficiência	5%
Associações de ensino	5%
Associações agrícolas	4%
Associações científicas e de investigação	4%
Associações de desenvolvimento local	4%
Restantes associações	17%

Distribuição do valor de fundos acumulado no período

Atividades de organizações económicas e patronais	31%
Associações de ensino	15%
Associações científicas e de investigação	12%
Associações de apoio social e humanitárias	9%
União, federações e confederações	7%
Associações culturais e recreativas	5%
Assoc. de doentes e de pessoas portadoras de deficiência	4%
Restantes associações	17%

Fonte: Análise Informa D&B; Dados: Portal do Ministério da Justiça.

Universo das empresas e outras organizações: integra todas as empresas e organizações do setor público, privado e do setor social ativas em Portugal em junho de 2015. Universo das associações: integra todas as associações ativas em Portugal em junho de 2015.

A Informa D&B é especialista no conhecimento do universo empresarial. Através de análises inovadoras, disponibiliza o acesso a informação atualizada e relevante sobre a atividade de empresas e gestores, fundamental para a condução dos negócios dos seus clientes. A Informa D&B está integrada na maior rede mundial de informação empresarial, a D&B Worldwide Network, com acesso aos dados de mais de 243 milhões de agentes económicos em 221 países.
www.informadb.pt / (+351) 213 500 300