

BARÓMETRO DE PAGAMENTOS

MAIO 2019

TENDÊNCIAS 2019



86% das empresas portuguesas não cumprem prazos de pagamentos

- O **comportamentos de pagamentos das empresas em Portugal** está a apresentar uma tendência claramente oposta à da maioria dos outros países, desde logo da média europeia e dos seus principais parceiros económicos, que têm mostrado nos últimos 10 anos uma redução significativa de empresas incumpridoras dos prazos de pagamento.
- Segundo o Barómetro de Pagamentos Informa D&B, **ao longo dos primeiros meses de 2019** não se registaram **melhorias neste comportamento das empresas**. No final de abril, 86% das empresas nacionais não pagavam dentro do prazo, um registo que tem vindo a degradar-se, com **apenas 17,4% de empresas cumpridoras em 2016, 16,0% em 2017 e de 14,2% em 2018**.
- A média do atraso é neste momento de 28,7 dias, um registo que apesar de já ter chegado aos 28,8 em fevereiro deste ano, é também um dos mais elevados desde 2015.
- No entanto, a grande maioria das empresas (**65,4%**) **paga com um atraso até 30 dias**. A percentagem de empresas com atrasos superiores a 90 dias é de 9,4% no final de abril, refletindo também um agravamento face aos últimos anos.

SETORES MAIS CUMPRIDORES	% de empresas que cumprem prazos de pagamento (30 de abril de 2019)
Tecnologias de informação e comunicação	17,8%
Grossista	16,4%
Retalho	16,4%
SETORES MENOS CUMPRIDORES	% de empresas que cumprem prazos de pagamento (janeiro 2019)
Transportes	6,0%
Alojamento e restauração	9,9%



BARÓMETRO DE PAGAMENTOS - ANÁLISE DE TENDÊNCIAS



COMPORTAMENTOS DE PAGAMENTO

Média de dias de atraso

● 2019
● 2018



% de entidades por escalão de atrasos de pagamento

PERÍODO	2018								2019			
	MAI	JUN	JUL	AGO	SET	OUT	NOV	DEZ	JAN	FEV	MAR	ABR
Dentro dos prazos	15,1%	15,2%	15,1%	14,7%	14,9%	14,5%	14,3%	14,2%	14,2%	14,2%	13,9%	14,0%
Até 30 dias	67,3%	67,3%	67,8%	67,5%	68,0%	68,0%	67,5%	66,6%	66,5%	66,8%	65,6%	65,4%
30-60 dias	6,4%	6,4%	6,2%	6,4%	6,3%	6,6%	6,8%	7,2%	7,2%	7,2%	7,0%	7,1%
60-90 dias	3,6%	3,6%	3,5%	3,9%	3,8%	3,9%	4,0%	4,7%	4,7%	4,2%	4,1%	4,2%
90-120 dias	3,0%	2,9%	2,9%	3,4%	3,3%	3,4%	3,4%	3,3%	3,3%	3,3%	5,2%	5,2%
Mais de 120 dias	4,7%	4,7%	4,5%	4,1%	3,7%	3,7%	4,0%	4,0%	4,1%	4,2%	4,1%	4,1%

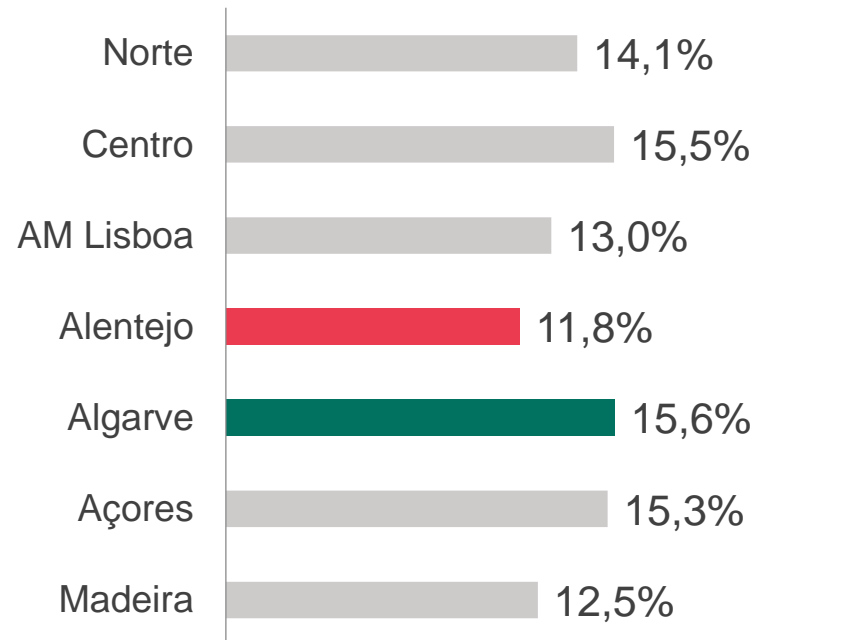
ESTUDO
COMPORTAMENTOS DE PAGAMENTO

[ACEDA AQUI
AO SUMÁRIO EXECUTIVO](#)

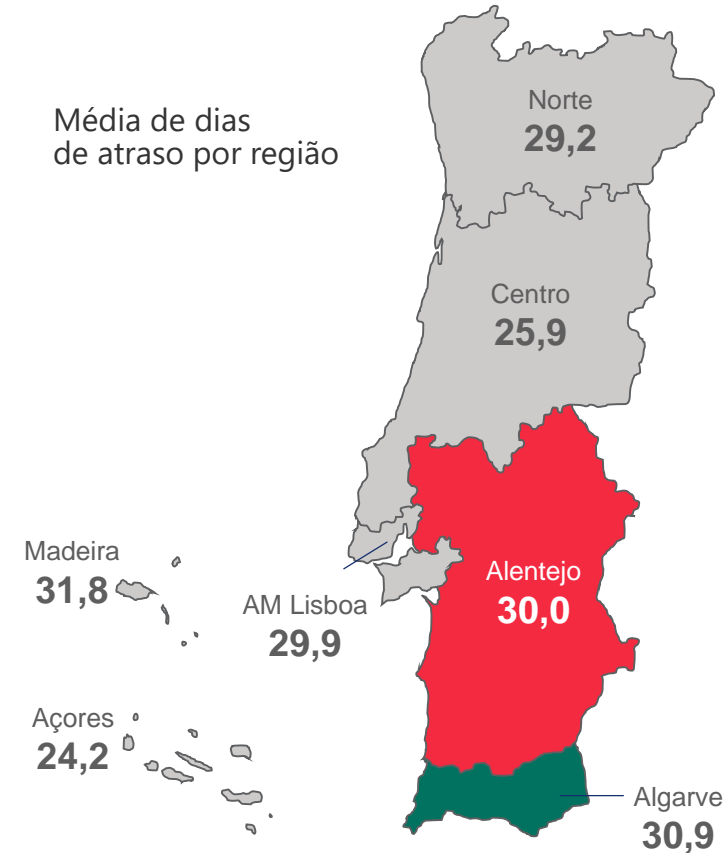
Universo: Entidades empresariais públicas e privadas com índice de pagamentos disponível. Índice de Pagamento ou Paydex®: Indicador estatístico desenvolvido pela D&B, que permite conhecer o número médio de dias de pagamento para além dos prazos acordados com os fornecedores.



% empresas que pagam dentro dos prazos



Média de dias de atraso por região





% de entidades que cumprem os prazos

PERÍODO	2018								2019			
	MAI	JUN	JUL	AGO	SET	OUT	NOV	DEZ	JAN	FEV	MAR	ABR
Norte	16,2%	16,1%	15,9%	15,6%	15,7%	15,1%	14,7%	13,7%	14,0%	14,2%	14,2%	14,1%
Centro	16,2%	16,5%	16,3%	16,2%	16,5%	15,9%	15,8%	15,3%	15,0%	15,4%	15,4%	15,5%
A. Met. Lisboa	13,7%	13,8%	13,7%	13,2%	13,3%	13,0%	13,1%	12,6%	12,6%	12,8%	12,9%	13,0%
Alentejo	13,1%	13,1%	13,7%	12,9%	13,7%	13,2%	13,3%	12,1%	11,8%	11,8%	11,9%	11,8%
Algarve	15,9%	16,2%	17,2%	15,3%	16,1%	16,0%	15,5%	14,0%	14,5%	15,2%	15,1%	15,6%
R. Aut. Açores	11,7%	11,8%	11,9%	11,5%	12,5%	11,4%	11,7%	12,7%	13,4%	13,2%	14,4%	15,3%
R. Aut. Madeira	17,2%	15,7%	13,8%	12,5%	12,4%	12,5%	11,6%	11,4%	11,9%	12,6%	12,2%	12,5%

Universo: Entidades empresariais públicas e privadas com índice de pagamentos disponível. Índice de Pagamento ou Paydex®: Indicador estatístico desenvolvido pela D&B, que permite conhecer o número médio de dias de pagamento para além dos prazos acordados com os fornecedores.

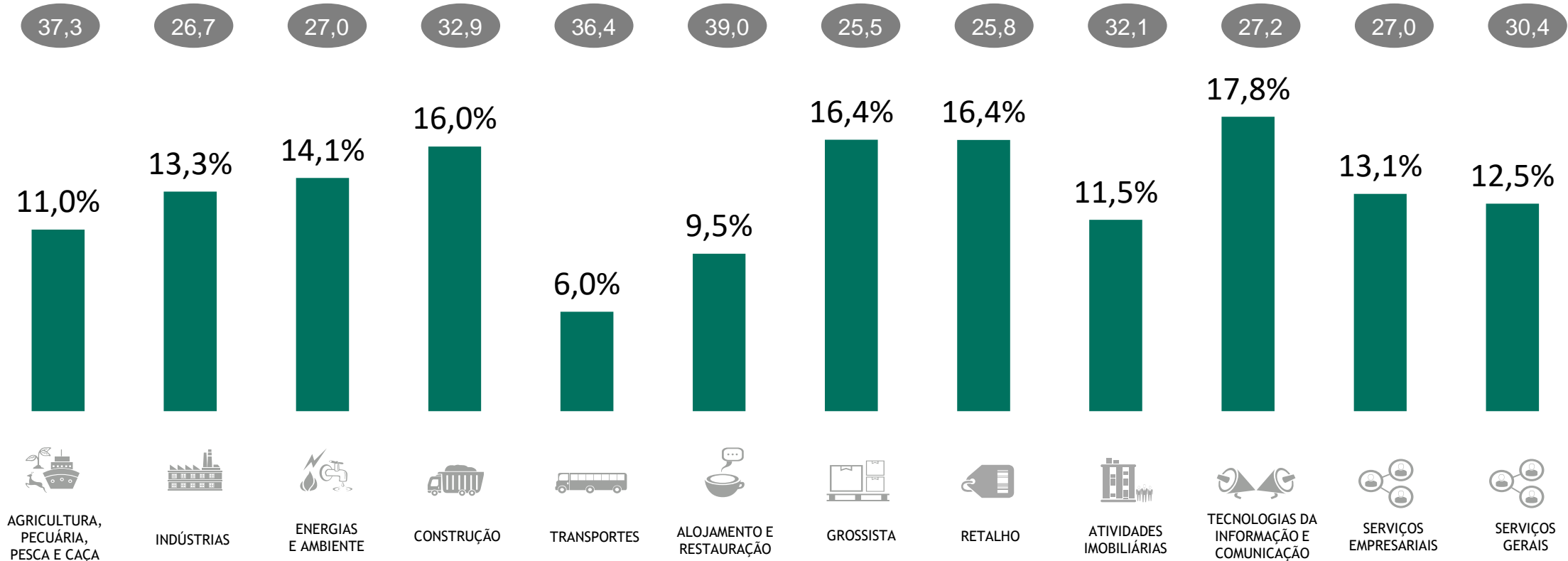


BARÓMETRO DE PAGAMENTOS - ANÁLISE DE TENDÊNCIAS



% EMPRESAS QUE CUMPREM OS PRAZOS DE PAGAMENTO POR SETOR DE ATIVIDADE, MAIO 2019

Média de dias de atraso



ESTUDO COMPORTAMENTOS DE PAGAMENTO

[ACEDA AQUI AO SUMÁRIO EXECUTIVO](#)

Universo: Entidades empresariais públicas e privadas com índice de pagamentos disponível. Índice de Pagamento ou Paydex®: Indicador estatístico desenvolvido pela D&B, que permite conhecer o número médio de dias de pagamento para além dos prazos acordados com os fornecedores.

BARÓMETRO DE PAGAMENTOS OUTROS PAÍSES

Mensalmente, a Informa D&B analisa os comportamentos de pagamento nas empresas de um país estrangeiro com o qual Portugal regista significativa atividade comercial.



A França é o segundo país que controla mais empresas em Portugal

- A França é o segundo país (a seguir à Espanha) que controla mais empresas em Portugal, sendo o que representa um valor mais elevado de volume de negócios, dirigido sobretudo para empresas não financeiras com especial destaque no Retalho automóvel e nas Tecnologias da Informação e Comunicação. França é um dos principais parceiros comerciais de Portugal.

Governo francês promove cumprimento dos prazos de pagamento

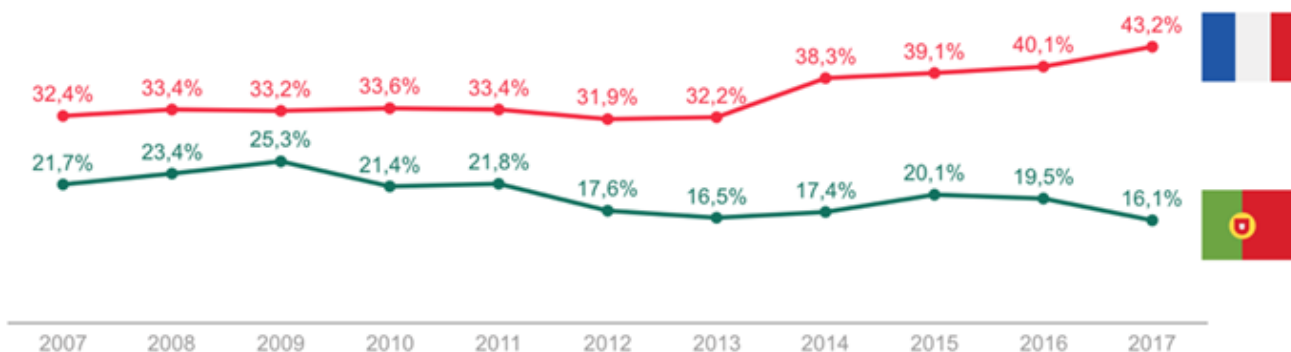
- 43,2% das empresas em França cumpre os prazos de pagamento acordados com os seus fornecedores. A redução dos prazos de pagamento é uma das atuais estratégias do governo francês para promover a competitividade das empresas, nomeadamente através da obrigação de faturação eletrónica, que começou em 2017 por se aplicar às grandes empresas e que está a ser extensível a todas as outras, terminando em 2020 com as micro empresas. Além disso, o governo estabeleceu um regime de penalizações para empresas incumpridoras.





Evolução do cumprimento dos prazos de pagamento – Portugal e França

% empresas que cumprem os prazos de pagamento acordados



EMPRESAS QUE CUMPREM OS PRAZOS DE PAGAMENTO (POR DIMENSÃO)

	Portugal	França
Microempresas	17,5%	50,8%
Pequenas empresas	14,8%	30,6%
Médias empresas	9,0%	13,3%
Grandes empresas	4,0%	3,0%

- No final de 2017, 49,1% das empresas pagava com um atraso inferior a 30 dias e apenas 3% das empresas paga com atrasos superiores a 90 dias.
- Em França, a diferença no comportamento das empresas consoante a sua dimensão é ainda mais marcada do que em Portugal. Tal como no nosso país, **quanto maior a dimensão, menores são as empresas cumpridoras, mas entre as grandes empresas francesas apenas 3% pagam dentro dos prazos acordados com os fornecedores.** 94% destas empresas fazem-no com um atraso até 30 dias.



A Alemanha é o quinto país que controla mais empresas em Portugal

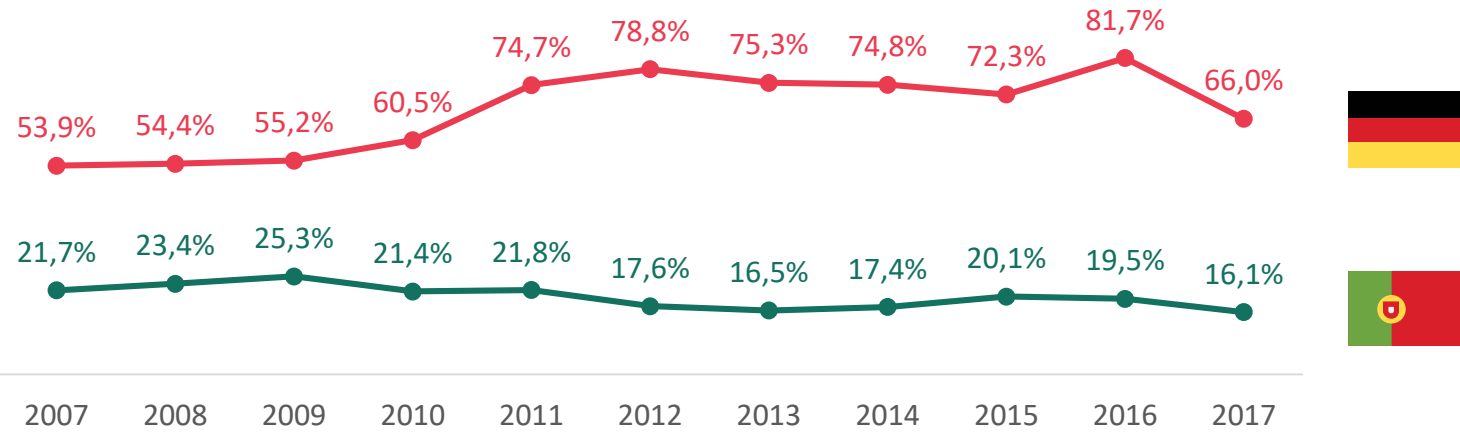
- A Alemanha é o **quinto país que controla mais empresas em Portugal** e o 3º em volume de negócios e emprego, onde quase metade do volume de negócios destas empresas vem das Indústrias, sobretudo em empresas de grande dimensão. Também por isso, as empresas controladas por capital alemão são as que registam **maior vocação exportadora**, representando mais **de 7% do total das exportações** portuguesas. São também as que têm uma idade média superior (19 anos). A Alemanha é um dos **principais parceiros comerciais de Portugal**.

Dois terços das empresas alemãs pagam dentro dos prazos

- A Alemanha é um dos países do mundo onde as empresas se mostram mais cumpridoras dos prazos de pagamentos aos seus fornecedores e **no final de 2017, dois terços (66%) das empresas na Alemanha cumpriam os prazos de pagamento**, um registo mais positivo do que a média europeia no mesmo ano (41,7%) e muito superior ao que se verifica em Portugal.
- Este registo representa uma evolução de **mais de 10 pontos percentuais na década**, já que se situava nos 53,9% em 2007.



COMPORTAMENTOS DE PAGAMENTO



EMPRESAS QUE CUMPREM OS PRAZOS DE PAGAMENTO (POR DIMENSÃO)

	Portugal	Alemanha
Microempresas	17,5%	70,7%
Pequenas empresas	14,8%	67,2%
Médias empresas	9,0%	54,9%
Grandes empresas	4,0%	41,6%

- Tal como em Portugal, quanto menor a dimensão das empresas melhores são os prazos de pagamento, apesar das grandes diferenças entre as respetivas percentagens em cada escalão em Portugal e Alemanha.
- Na Alemanha, a percentagem de empresas a pagar com atrasos superiores a 90 dias é residual, não chegando a 1% em todas as dimensões de empresas.
- Todos os setores de atividade na Alemanha registam uma percentagem de empresas cumpridoras muito positiva (acima dos 63%). Construção, Retalho e Serviços são os setores com uma percentagem mais elevada de empresas cumpridoras dos prazos de pagamento, registando respetivamente 69,8%, 69,2% e 68,8% de empresas a pagar pontualmente aos seus fornecedores.



Reino Unido é o 4º país com mais empresas com controlo de capital em Portugal

- O Reino Unido é um dos países com quem Portugal tem relações comerciais mais relevantes e mais antigas. O **Brexit poderá ter implicações nas relações comerciais entre o Reino Unido e outros países da União Europeia**; as incertezas geradas por este processo poderão também deteriorar os prazos de pagamento das empresas do Reino Unido, que já são, como Portugal, um dos mais baixos da Europa.
- **Mais de 500 empresas em Portugal têm controlo de capital do Reino Unido**, sendo o quarto país entre os que têm maior número de empresas com controlo de capital em Portugal. A sua importância em volume de negócios destaca-se em especial nos setores dos **Grossistas** (2,34 mil milhões de euros) e das **Tecnologias de Informação e Comunicação** (1,37 mil milhões de euros).
- No setor Grossista, tem especial relevância o ramo dos combustíveis, com um volume de negócios superior a 1,2 mil milhões de euros. No setor das Tecnologias de Informação e Comunicação, são as telecomunicações que representam quase a totalidade deste valor, com 1,1 mil milhões de euros de faturação.
- Em 2017, **32,6% das empresas no Reino Unido cumpriam os prazos de pagamento**, um valor bastante abaixo da média europeia nesse ano (41,7%).

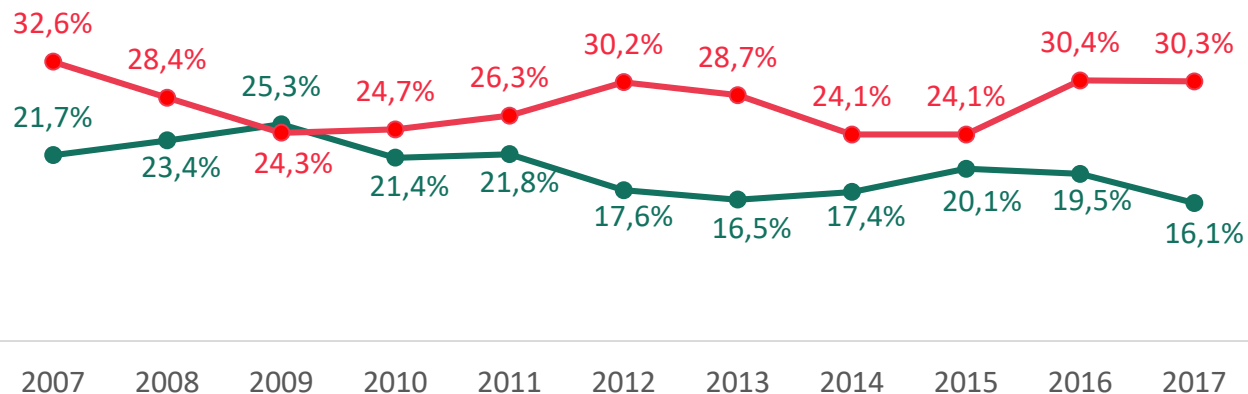




BARÓMETRO DE PAGAMENTOS – REINO UNIDO



COMPORTAMENTOS DE PAGAMENTO



EMPRESAS QUE CUMPREM OS PRAZOS DE PAGAMENTO (POR DIMENSÃO)

	Portugal	Reino Unido
Microempresas	17,5%	37,6%
Pequenas empresas	14,8%	29,9%
Médias empresas	9,0%	15,9%
Grandes empresas	4,0%	7,9%

- No Reino Unido mais de 93% das empresas atrasam-se no máximo até 30 dias a pagar, um de forma transversal a todas as dimensões de empresas, o que não acontece em Portugal, uma vez que existe uma % significativa de empresas que se atrasam além de 30 dias, em especial nas micro empresas (20%).
- No Reino Unido, apenas o setor da Agricultura, caça e pesca regista mais de metade (52,0%) das empresas a pagar dentro dos prazos acordados, com um destaque também para a Construção com 38% das empresas a cumprirem os prazos de pagamento. Os restantes setores apresentam valores relativamente homogéneos com um cumprimento entre 24,3% (na Indústria) e 31,1% (nos serviços financeiros).



Espanha é o principal parceiro comercial português em trocas comerciais

- Espanha é o **principal parceiro comercial português em trocas comerciais**, quer em exportações, quer em importações. **É o país estrangeiro com mais empresas** (tem o controlo de capital de 2 040 empresas portuguesas - mais de um quarto de todas as empresas nacionais com controlo de capital estrangeiro) e com **o maior valor de investimento em empresas portuguesas**.

Cumprimento dos prazos de pagamento em Espanha é melhor que média europeia

- No final de 2017, **56,5% das empresas em Espanha cumpriam os prazos de pagamento**, um registo mais positivo do que a média europeia no mesmo ano (41,7%) e que representa mais do que o quádruplo de Portugal. Este valor evoluiu muito positivamente na última década, sendo de 49,4% em 2007. Entre as empresas que se atrasam, 37,4% fazem-no com menos de 30 dias e apenas 2,9% das empresas apresentam atrasos superiores a 90 dias.

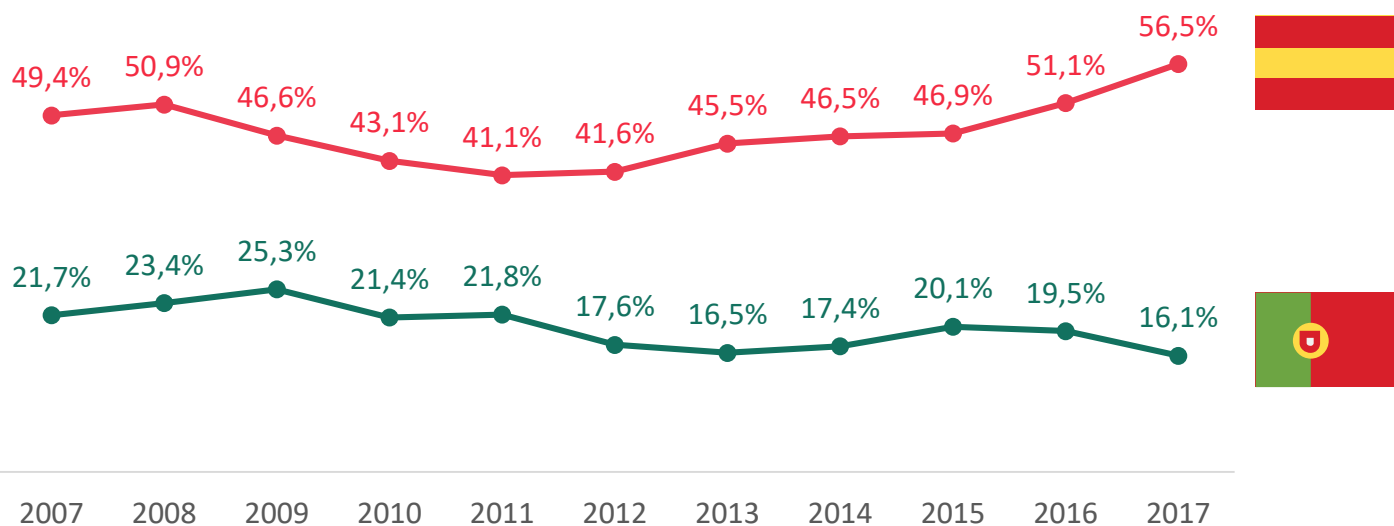




BARÓMETRO DE PAGAMENTOS - ESPANHA



COMPORTAMENTOS DE PAGAMENTO



EMPRESAS QUE CUMPREM OS PRAZOS DE PAGAMENTO (POR DIMENSÃO)

	Portugal	Espanha
Microempresas	17,5%	64,7%
Pequenas empresas	14,8%	57,7%
Médias empresas	9,0%	33,4%
Grandes empresas	4,0%	13,5%

- Tal como em Portugal, quanto menor a dimensão das empresas melhores são os prazos de pagamento, apesar das grandes diferenças entre as respetivas percentagens em cada escalão em Portugal e Espanha.
- Agricultura, pecuária, pesca e caça e o Retalho são os setores mais cumpridores, registando respetivamente 63,6% e 62% de empresas a pagar pontualmente aos seus fornecedores. Tal como em Portugal, o setor dos Transportes é também o que se atrasa mais em Espanha, com 45,4% das empresas a falhar os prazos de pagamento. O setor com mais empresas a pagar com atrasos superiores a 90 dias em Espanha são os Serviços financeiros.