

# BARÓMETRO DE PAGAMENTOS

MARÇO 2019



# TENDÊNCIAS 2019



## Número de empresas que não cumprem prazos de pagamento mantém-se o mais alto de sempre

- Desde que a Informa D&B começou a analisar o cumprimento dos prazos de pagamento, fevereiro de 2019 registou o valor mais baixo de sempre, com **apenas 14,2% de empresas em Portugal a pagarem dentro dos prazos** acordados com os seus fornecedores.
- Este fenómeno é transversal a todas as regiões do país e a todos os setores de atividade e **está em queda desde setembro de 2017**.
- Entre as empresas que não cumprem os prazos de pagamentos, 65,5% fazem-no com um atraso até 30 dias. A percentagem de empresas **com atrasos superiores a 90 dias** é de **7,4%, valor semelhante ao do mês de janeiro deste ano**.
- **A média de atrasos nos pagamentos** face aos prazos acordados foi, **em fevereiro, de 26,5 dias**, valor idêntico ao que se regista desde dezembro de 2018.

SETORES MAIS CUMPRIDORES	% de empresas que cumprem prazos de pagamento (janeiro 2019)	Ano 2018
Telecomunicações	17,3%	17,3%
Grossista	16,6%	17,7%
Retalho	16,1%	17,2%
SETORES MENOS CUMPRIDORES	% de empresas que cumprem prazos de pagamento (janeiro 2019)	Ano 2018
Transportes	6,1%	7,7%
Alojamento e restauração	9,8%	9,3%



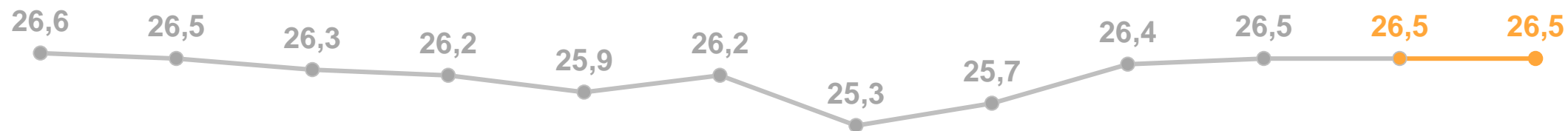
# BARÓMETRO DE PAGAMENTOS - ANÁLISE DE TENDÊNCIAS



## COMPORTAMENTOS DE PAGAMENTO

Média de dias de atraso

● 2019  
● 2018



### % de entidades por escalão de atrasos de pagamento

PERÍODO	2018										2019	
	MAR	ABR	MAI	JUN	JUL	AGO	SET	OUT	NOV	DEZ	JAN	FEV
Dentro dos prazos	15,1%	15,2%	15,1%	15,2%	15,1%	14,7%	14,9%	14,5%	14,3%	14,2%	14,2%	14,2%
Até 30 dias	67,2%	67,1%	67,3%	67,3%	67,8%	67,5%	68,0%	68,0%	67,5%	66,6%	66,5%	66,8%
30-60 dias	6,3%	6,4%	6,4%	6,4%	6,2%	6,4%	6,3%	6,6%	6,8%	7,2%	7,2%	7,2%
60-90 dias	3,4%	3,6%	3,6%	3,6%	3,5%	3,9%	3,8%	3,9%	4,0%	4,7%	4,7%	4,2%
90-120 dias	2,9%	2,9%	3,0%	2,9%	2,9%	3,4%	3,3%	3,4%	3,4%	3,3%	3,3%	3,3%
Mais de 120 dias	5,0%	4,9%	4,7%	4,7%	4,5%	4,1%	3,7%	3,7%	4,0%	4,0%	4,1%	4,2%

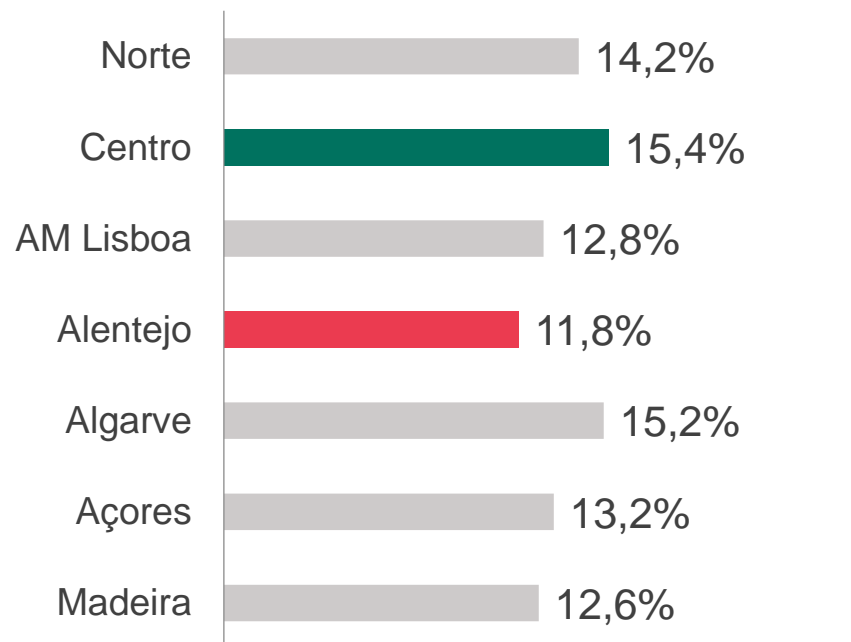
ESTUDO  
COMPORTAMENTOS DE PAGAMENTO

[ACEDA AQUI  
AO SUMÁRIO EXECUTIVO](#)

**Universe:** Entidades empresariais públicas e privadas com índice de pagamentos disponível. Índice de Pagamento ou Paydex®: Indicador estatístico desenvolvido pela D&B, que permite conhecer o número médio de dias de pagamento para além dos prazos acordados com os fornecedores.



### % empresas que pagam dentro dos prazos



Média de dias de atraso por região





# BARÓMETRO DE PAGAMENTOS - ANÁLISE DE TENDÊNCIAS



EVOLUÇÃO COMPORTAMENTOS DE PAGAMENTO POR REGIÃO, MARÇO 2019

## % de entidades que cumprem os casos

PERÍODO	2018										2019	
	MAR	ABR	MAI	JUN	JUL	AGO	SET	OUT	NOV	DEZ	JAN	FEV
Norte	16,5%	16,6%	16,2%	16,1%	15,9%	15,6%	15,7%	15,1%	14,7%	13,7%	14,0%	14,2%
Centro	15,9%	16,1%	16,2%	16,5%	16,3%	16,2%	16,5%	15,9%	15,8%	15,3%	15,0%	15,4%
A. Met. Lisboa	13,7%	13,6%	13,7%	13,8%	13,7%	13,2%	13,3%	13,0%	13,1%	12,6%	12,6%	12,8%
Alentejo	13,4%	13,3%	13,1%	13,1%	13,7%	12,9%	13,7%	13,2%	13,3%	12,1%	11,8%	11,8%
Algarve	16,0%	16,3%	15,9%	16,2%	17,2%	15,3%	16,1%	16,0%	15,5%	14,0%	14,5%	15,2%
R. Aut. Açores	9,9%	10,7%	11,7%	11,8%	11,9%	11,5%	12,5%	11,4%	11,7%	12,7%	13,4%	13,2%
R. Aut. Madeira	14,9%	15,3%	17,2%	15,7%	13,8%	12,5%	12,4%	12,5%	11,6%	11,4%	11,9%	12,6%

● Regiões que melhor pagam

● Regiões que pagam pior

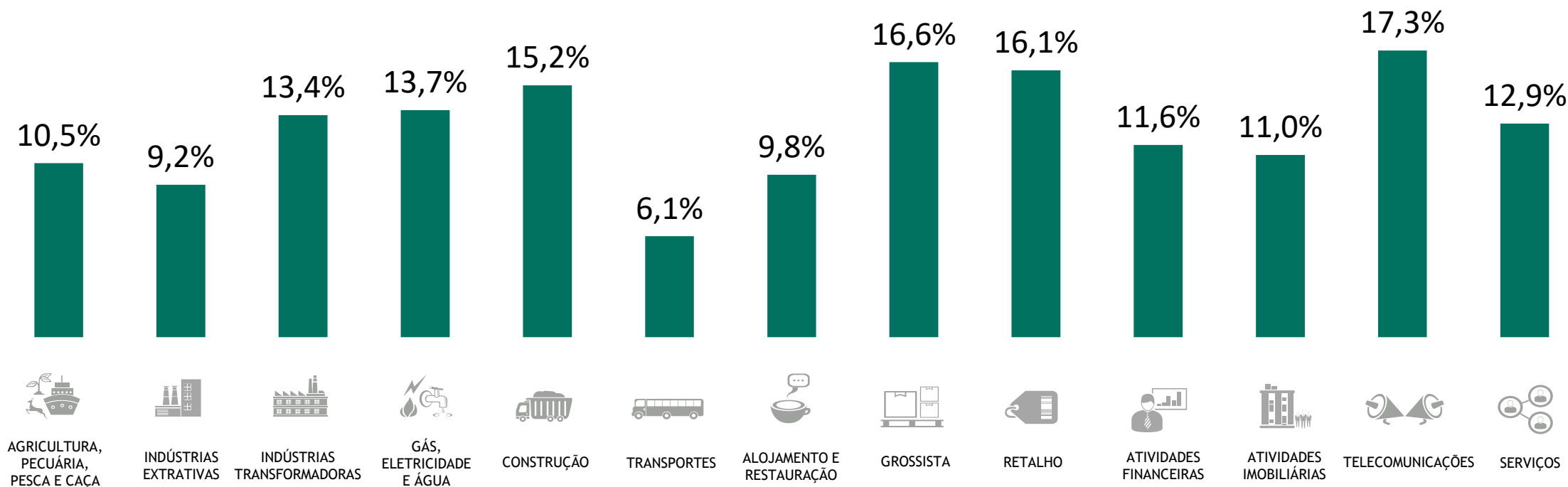
**Universo:** Entidades empresariais públicas e privadas com índice de pagamentos disponível. Índice de Pagamento ou Paydex®: Indicador estatístico desenvolvido pela D&B, que permite conhecer o número médio de dias de pagamento para além dos prazos acordados com os fornecedores.



# BARÓMETRO DE PAGAMENTOS - ANÁLISE DE TENDÊNCIAS



% EMPRESAS QUE CUMPREM OS PRAZOS DE PAGAMENTO POR SETOR DE ATIVIDADE, MARÇO 2019



ESTUDO  
COMPORTAMENTOS DE PAGAMENTO

[ACEDA AQUI  
AO SUMÁRIO EXECUTIVO](#)

**Universe:** Entidades empresariais públicas e privadas com índice de pagamentos disponível. Índice de Pagamento ou Paydex®: Indicador estatístico desenvolvido pela D&B, que permite conhecer o número médio de dias de pagamento para além dos prazos acordados com os fornecedores.

# BARÓMETRO DE PAGAMENTOS OUTROS PAÍSES

---

Mensalmente, a Informa D&B analisa os comportamentos de pagamento nas empresas de um país estrangeiro com o qual Portugal regista significativa atividade comercial.



### Reino Unido é o 4º país com mais empresas com controlo de capital em Portugal

- O Reino Unido é um dos países com quem Portugal tem relações comerciais mais relevantes e mais antigas. O **Brexit poderá ter implicações nas relações comerciais entre o Reino Unido e outros países da União Europeia**; as incertezas geradas por este processo poderão também deteriorar os prazos de pagamento das empresas do Reino Unido, que já são, como Portugal, um dos mais baixos da Europa.
- **Mais de 500 empresas em Portugal têm controlo de capital do Reino Unido**, sendo o quarto país entre os que têm maior número de empresas com controlo de capital em Portugal. A sua importância em volume de negócios destaca-se em especial nos setores dos **Grossistas** (2,34 mil milhões de euros) e das **Tecnologias de Informação e Comunicação** (1,37 mil milhões de euros).
- No setor Grossista, tem especial relevância o ramo dos combustíveis, com um volume de negócios superior a 1,2 mil milhões de euros. No setor das Tecnologias de Informação e Comunicação, são as telecomunicações que representam quase a totalidade deste valor, com 1,1 mil milhões de euros de faturação.
- Em 2017, **32,6% das empresas no Reino Unido cumpriam os prazos de pagamento**, um valor bastante abaixo da média europeia nesse ano (41,7%).



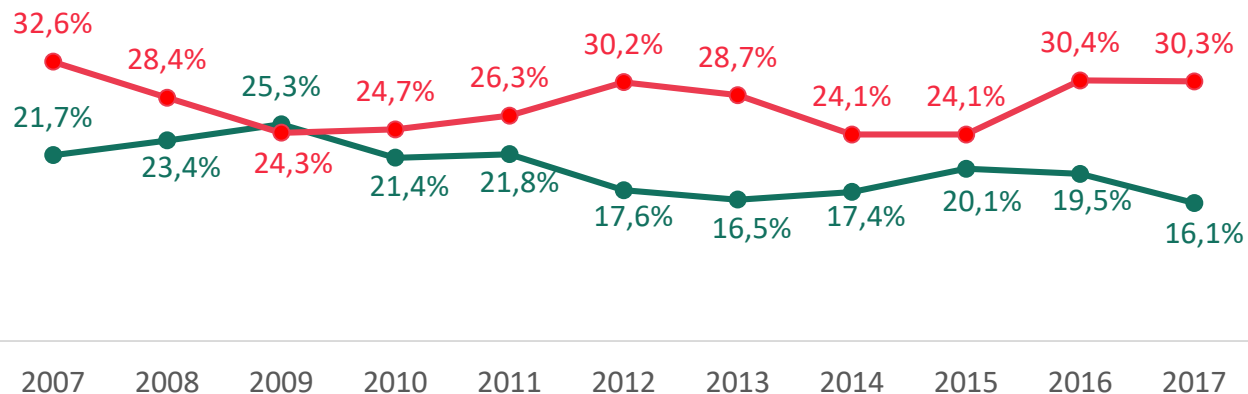




# BARÓMETRO DE PAGAMENTOS – REINO UNIDO



## COMPORTAMENTOS DE PAGAMENTO



### EMPRESAS QUE CUMPREM OS PRAZOS DE PAGAMENTO (POR DIMENSÃO)

	Portugal	Reino Unido
<b>Microempresas</b>	17,5%	37,6%
<b>Pequenas empresas</b>	14,8%	29,9%
<b>Médias empresas</b>	9,0%	15,9%
<b>Grandes empresas</b>	4,0%	7,9%

- No Reino Unido mais de 93% das empresas atrasam-se no máximo até 30 dias a pagar, um de forma transversal a todas as dimensões de empresas, o que não acontece em Portugal, uma vez que existe uma % significativa de empresas que se atrasam além de 30 dias, em especial nas micro empresas (20%).
- No Reino Unido, apenas o setor da Agricultura, caça e pesca regista mais de metade (52,0%) das empresas a pagar dentro dos prazos acordados, com um destaque também para a Construção com 38% das empresas a cumprirem os prazos de pagamento. Os restantes setores apresentam valores relativamente homogéneos com um cumprimento entre 24,3% (na Indústria) e 31,1% (nos serviços financeiros).



### Espanha é o principal parceiro comercial português em trocas comerciais

- Espanha é o **principal parceiro comercial português em trocas comerciais**, quer em exportações, quer em importações. **É o país estrangeiro com mais empresas** (tem o controlo de capital de 2 040 empresas portuguesas - mais de um quarto de todas as empresas nacionais com controlo de capital estrangeiro) e com **o maior valor de investimento em empresas portuguesas**.

### Cumprimento dos prazos de pagamento em Espanha é melhor que média europeia

- No final de 2017, **56,5% das empresas em Espanha cumpriam os prazos de pagamento**, um registo mais positivo do que a média europeia no mesmo ano (41,7%) e que representa mais do que o quádruplo de Portugal. Este valor evoluiu muito positivamente na última década, sendo de 49,4% em 2007. Entre as empresas que se atrasam, 37,4% fazem-no com menos de 30 dias e apenas 2,9% das empresas apresentam atrasos superiores a 90 dias.

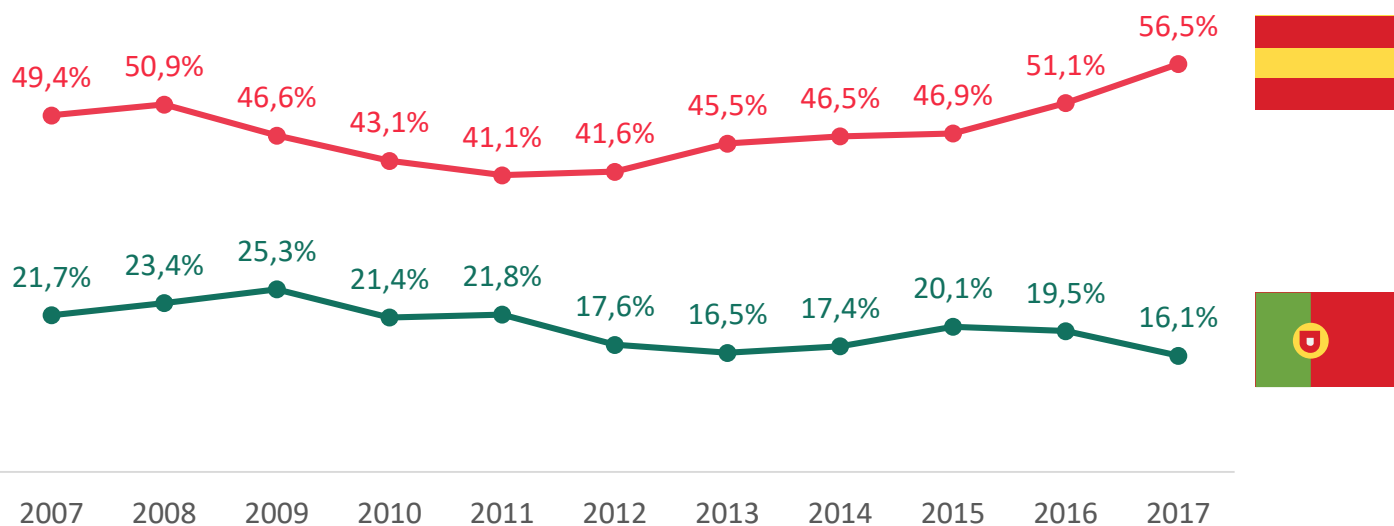




# BARÓMETRO DE PAGAMENTOS - ESPANHA



## COMPORTAMENTOS DE PAGAMENTO



### EMPRESAS QUE CUMPREM OS PRAZOS DE PAGAMENTO (POR DIMENSÃO)

	Portugal	Espanha
Microempresas	17,5%	64,7%
Pequenas empresas	14,8%	57,7%
Médias empresas	9,0%	33,4%
Grandes empresas	4,0%	13,5%

- Tal como em Portugal, quanto menor a dimensão das empresas melhores são os prazos de pagamento, apesar das grandes diferenças entre as respetivas percentagens em cada escalão em Portugal e Espanha.
- Agricultura, pecuária, pesca e caça e o Retalho são os setores mais cumpridores, registando respetivamente 63,6% e 62% de empresas a pagar pontualmente aos seus fornecedores. Tal como em Portugal, o setor dos Transportes é também o que se atrasa mais em Espanha, com 45,4% das empresas a falhar os prazos de pagamento. O setor com mais empresas a pagar com atrasos superiores a 90 dias em Espanha são os Serviços financeiros.