

BARÓMETRO DE PAGAMENTOS

FEVEREIRO 2019

TENDÊNCIAS 2019



Em janeiro de 2019 apenas 14,2% das empresas cumpria prazos de pagamento

- Apenas **14,2% das empresas portuguesas** cumpriam os prazos de pagamento acordados com fornecedores no final do mês de janeiro deste ano. Segundo o Barómetro de Pagamentos da Informa D&B, este fenómeno é transversal a todas as regiões do país e a todos os setores de atividade. Este registo está em queda desde setembro de 2017, tendo em dezembro de 2018 apresentando o valor mais baixo desde 2007.
- Entre as empresas que não cumprem os prazos de pagamentos, **66,5% fazem-no com um atraso até 30 dias** e **7,4% atrasam-se mais de 90 dias**.
- A média de **atrasos nos pagamentos** face aos prazos acordados foi, em janeiro, de **26,5 dias**.

SETORES MAIS CUMPRIDORES	% de empresas que cumprem prazos de pagamento (janeiro 2019)	Ano 2018
Telecomunicações	16,6%	17,3%
Grossista	16,3%	17,7%
Retalho	16,1%	17,2%
SETORES MENOS CUMPRIDORES	% de empresas que cumprem prazos de pagamento (janeiro 2019)	Ano 2018
Alojamento e restauração	9,5%	9,3%
Transportes	6,3%	7,7%




BARÓMETRO DE PAGAMENTOS - ANÁLISE DE TENDÊNCIAS



COMPORTAMENTOS DE PAGAMENTO

Média de dias de atraso

● 2019
● 2018



% de entidades por escalão de atrasos de pagamento

PERÍODO												2018	2019
	FEV	MAR	ABR	MAI	JUN	JUL	AGO	SET	OUT	NOV	DEZ	JAN	
Dentro dos prazos	15,6%	15,1%	15,2%	15,1%	15,2%	15,1%	14,7%	14,9%	14,5%	14,3%	14,2%	14,2%	
Até 30 dias	67,4%	67,2%	67,1%	67,3%	67,3%	67,8%	67,5%	68,0%	68,0%	67,5%	66,6%	66,5%	
30-60 dias	6,0%	6,3%	6,4%	6,4%	6,4%	6,2%	6,4%	6,3%	6,6%	6,8%	7,2%	7,2%	
60-90 dias	3,4%	3,4%	3,6%	3,6%	3,6%	3,5%	3,9%	3,8%	3,9%	4,0%	4,7%	4,7%	
90-120 dias	2,8%	2,9%	2,9%	3,0%	2,9%	2,9%	3,4%	3,3%	3,4%	3,4%	3,3%	3,3%	
Mais de 120 dias	4,8%	5,0%	4,9%	4,7%	4,7%	4,5%	4,1%	3,7%	3,7%	4,0%	4,0%	4,1%	

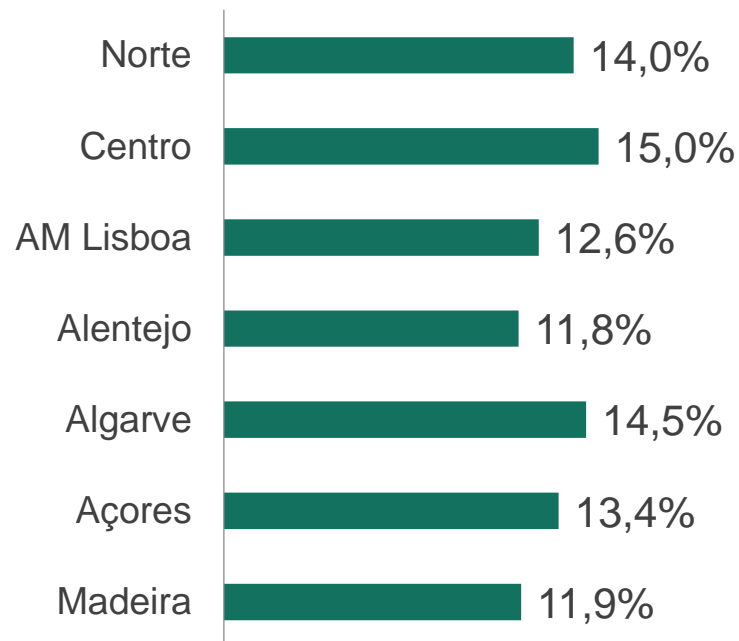
ESTUDO
COMPORTAMENTOS DE PAGAMENTO

[ACEDA AQUI
AO SUMÁRIO EXECUTIVO](#)

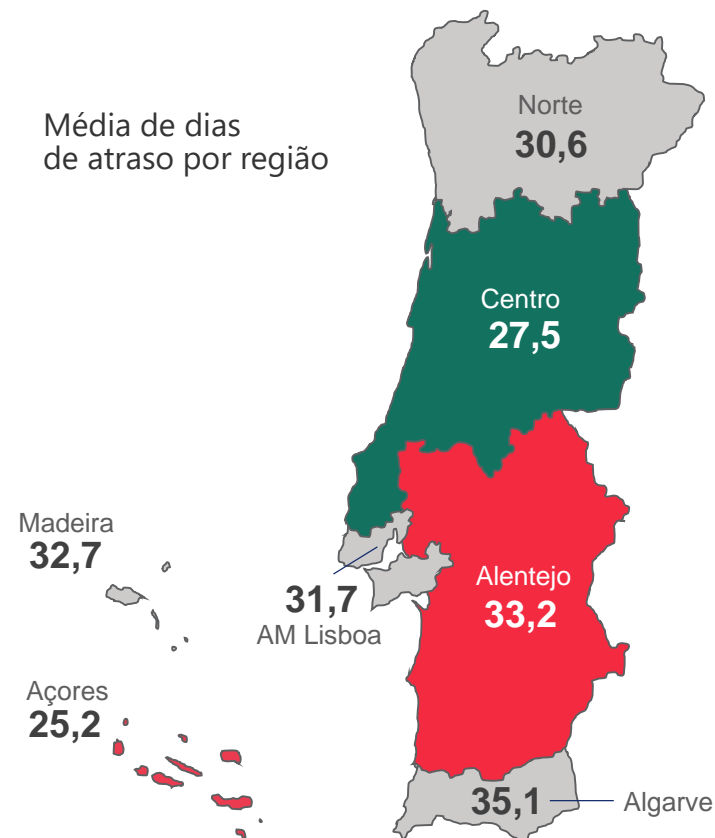
Universe: Entidades empresariais públicas e privadas com índice de pagamentos disponível. Índice de Pagamento ou Paydex®: Indicador estatístico desenvolvido pela D&B, que permite conhecer o número médio de dias de pagamento para além dos prazos acordados com os fornecedores.



% empresas que pagam dentro dos prazos



Média de dias de atraso por região





BARÓMETRO DE PAGAMENTOS - ANÁLISE DE TENDÊNCIAS



EVOLUÇÃO COMPORTAMENTOS DE PAGAMENTO POR REGIÃO, FEVEREIRO 2019

% de entidades que cumprem os casos

PERÍODO												2018	2019
	FEV	MAR	ABR	MAI	JUN	JUL	AGO	SET	OUT	NOV	DEZ	JAN	
Norte	17,2%	16,5%	16,6%	16,2%	16,1%	15,9%	15,6%	15,7%	15,1%	14,7%	13,7%	14,0%	
Centro	16,3%	15,9%	16,1%	16,2%	16,5%	16,3%	16,2%	16,5%	15,9%	15,8%	15,3%	15,0%	
A. Met. Lisboa	14,1%	13,7%	13,6%	13,7%	13,8%	13,7%	13,2%	13,3%	13,0%	13,1%	12,6%	12,6%	
Alentejo	13,8%	13,4%	13,3%	13,1%	13,1%	13,7%	12,9%	13,7%	13,2%	13,3%	12,1%	11,8%	
Algarve	15,9%	16,0%	16,3%	15,9%	16,2%	17,2%	15,3%	16,1%	16,0%	15,5%	14,0%	14,5%	
R. Aut. Açores	11,2%	9,9%	10,7%	11,7%	11,8%	11,9%	11,5%	12,5%	11,4%	11,7%	12,7%	13,4%	
R. Aut. Madeira	15,2%	14,9%	15,3%	17,2%	15,7%	13,8%	12,5%	12,4%	12,5%	11,6%	11,4%	11,9%	
Total	15,6%	15,1%	15,2%	15,1%	15,2%	15,1%	14,7%	14,9%	14,5%	14,3%	13,6%	13,7%	

● Regiões que melhor pagam

● Regiões que pagam pior

Universo: Entidades empresariais públicas e privadas com índice de pagamentos disponível. Índice de Pagamento ou Paydex®: Indicador estatístico desenvolvido pela D&B, que permite conhecer o número médio de dias de pagamento para além dos prazos acordados com os fornecedores.

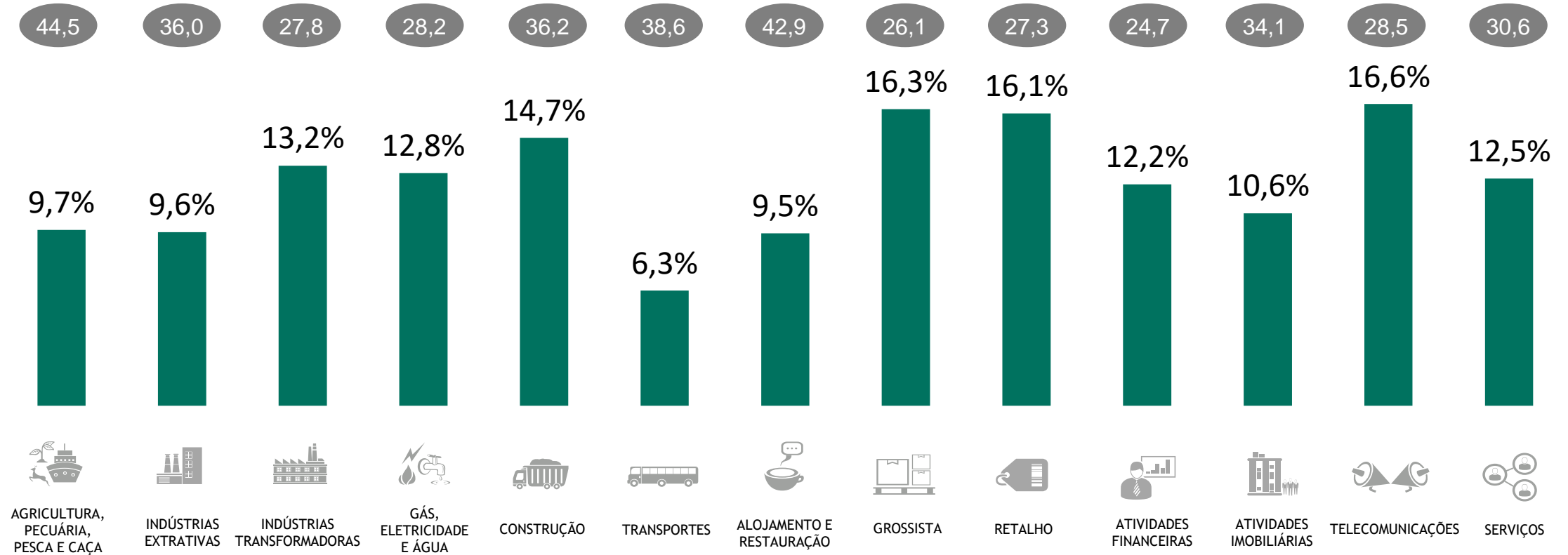


BARÓMETRO DE PAGAMENTOS - ANÁLISE DE TENDÊNCIAS



% EMPRESAS QUE CUMPREM OS PRAZOS DE PAGAMENTO POR SETOR DE ATIVIDADE, JANEIRO 2019

Média de dias de atraso



ESTUDO COMPORTAMENTOS DE PAGAMENTO

[ACEDA AQUI AO SUMÁRIO EXECUTIVO](#)

Universe: Entidades empresariais públicas e privadas com índice de pagamentos disponível. Índice de Pagamento ou Paydex®: Indicador estatístico desenvolvido pela D&B, que permite conhecer o número médio de dias de pagamento para além dos prazos acordados com os fornecedores.

BARÓMETRO DE PAGAMENTOS OUTROS PAÍSES

Mensalmente, a Informa D&B analisa os comportamentos de pagamento nas empresas de um país estrangeiro com o qual Portugal regista significativa atividade comercial.



Espanha é o principal parceiro comercial português em trocas comerciais

- Espanha é o **principal parceiro comercial português em trocas comerciais**, quer em exportações, quer em importações. **É o país estrangeiro com mais empresas** (tem o controlo de capital de 2 040 empresas portuguesas - mais de um quarto de todas as empresas nacionais com controlo de capital estrangeiro) e com **o maior valor de investimento em empresas portuguesas**.

Cumprimento dos prazos de pagamento em Espanha é melhor que média europeia

- No final de 2017, **56,5% das empresas em Espanha cumpriam os prazos de pagamento**, um registo mais positivo do que a média europeia no mesmo ano (41,7%) e que representa mais do que o quádruplo de Portugal. Este valor evoluiu muito positivamente na última década, sendo de 49,4% em 2007. Entre as empresas que se atrasam, 37,4% fazem-no com menos de 30 dias e apenas 2,9% das empresas apresentam atrasos superiores a 90 dias.

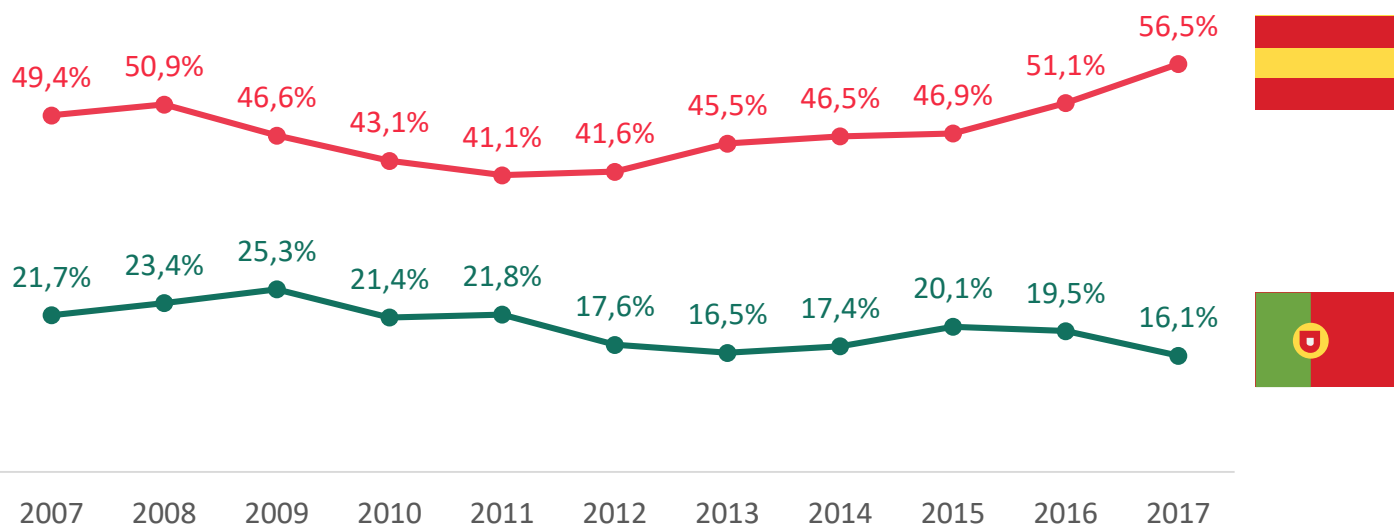




BARÓMETRO DE PAGAMENTOS - ESPANHA



COMPORTAMENTOS DE PAGAMENTO



EMPRESAS QUE CUMPREM OS PRAZOS DE PAGAMENTO (POR DIMENSÃO)

	Portugal	Espanha
Microempresas	17,5%	64,7%
Pequenas empresas	14,8%	57,7%
Médias empresas	9,0%	33,4%
Grandes empresas	4,0%	13,5%

→ Tal como em Portugal, quanto menor a dimensão das empresas melhores são os prazos de pagamento, apesar das grandes diferenças entre as respetivas percentagens em cada escalão em Portugal e Espanha.

→ Agricultura, pecuária, pesca e caça e o Retalho são os setores mais cumpridores, registando respetivamente 63,6% e 62% de empresas a pagar pontualmente aos seus fornecedores. Tal como em Portugal, o setor dos Transportes é também o que se atrasa mais em Espanha, com 45,4% das empresas a falhar os prazos de pagamento. O setor com mais empresas a pagar com atrasos superiores a 90 dias em Espanha são os Serviços financeiros.