

COMO PAGAM AS EMPRESAS

Estudo de comportamentos de pagamento 2016

JULHO 2016

2.ª EDIÇÃO

INFORMA D&B



SUMÁRIO EXECUTIVO

Em Portugal, a percentagem de empresas com pagamentos dentro do prazo subiu 2,7pp face ao ano anterior. Na Europa, manteve-se.

O estudo “Como pagam as empresas” traça a evolução dos comportamentos de pagamento do tecido empresarial em diferentes países, com particular enfoque na Europa. Uma análise que tem como ponto de partida o Índice de Pagamentos ou Paydex®, indicador estatístico que aponta para a *performance* histórica do cumprimento dos pagamentos aos fornecedores face aos prazos acordados. Nesta edição, são tidos em consideração os indicadores de 33 países de todo o mundo. No plano europeu, são apresentados os resultados de 19 países, incluindo Portugal. Este estudo baseia-se no “Payment Study”, elaborado pela CRIBIS D&B, que contou com a colaboração da Informa D&B, no que respeita à informação sobre Portugal.

COMPORTAMENTOS DE PAGAMENTO EM PORTUGAL

✓ **Os comportamentos de pagamento melhoraram de 2014 para 2015, com a percentagem de empresas com pagamentos dentro do prazo a subir 2,7 pontos percentuais (pp).** Por sua vez, desceram as percentagens de empresas com pagamentos com atraso até 90 dias (-2pp) e com mais de 90 dias (-0,7pp).

✓ **A percentagem de empresas que cumprem os prazos de pagamento (20,1%)** fica aquém da Europa (37,5%), onde esta se mantém. Porém **mais de metade das empresas (58,6%) pagam com atraso até 30 dias.**

✓ Por seu turno, as empresas que ultrapassam os prazos de pagamento entre 30 a 90 dias e em mais de 90 dias rondam os 9,6% e 11,7%, respetivamente.

✓ A percentagem de empresas com pagamentos em falta há mais de 90 dias (11,7%) também se distancia da média europeia (3,5%).

✓ **As micro e pequenas empresas são mais cumpridoras do prazo de pagamentos** (24% e 21,1% das empresas, respetivamente). As grandes empresas concentram-se mais no pagamento com atraso até 30 dias (78,3%), com apenas

6,8% a pagarem até à data acordada.

✓ 10,6% das microempresas pagam acima dos 90 dias após o prazo acordado.

✓ **O setor mais pontual em termos de pagamentos é o da Agricultura, silvicultura, caça e pesca**, no qual 24,1% das empresas cumprem os prazos.

✓ Transportes e distribuição (61,7%) e Indústrias transformadoras (61,2%) são os setores que têm mais peso na categoria dos pagamentos com atraso até 30 dias.

✓ O setor da **Construção** tem a **maior concentração de empresas que pagam com mais de 90 dias de atraso** (20,4%), seguido do Retalho (13,9%) e das Indústrias extrativas (12,6%).

COMPORTAMENTOS DE PAGAMENTO NA EUROPA

✓ Na Europa, em média, **37,5% das empresas respeitam os prazos de pagamento** (tendo em conta os 19 países europeus incluídos neste estudo). Todavia, a maioria das empresas europeias insere-se na categoria dos pagamentos com atraso até 30 dias (52,1%). Apenas 3,5% das empresas europeias ultrapassam em mais de 90 dias os prazos de pagamento.

✓ **A Dinamarca volta a encabeçar o ranking europeu dos melhores pagadores, com 87% das empresas cumpridoras.** O segundo e terceiro lugares são ocupados pela Alemanha (72,3%) e Hungria (59,8%).

✓ **Os países europeus cujas empresas enfrentam maiores dificuldades no cumprimento dos prazos de pagamento são Portugal, Bulgária e Grécia** (com 20,1%, 21,7% e 22,7% das empresas cumpridoras, respetivamente).

✓ **Nos pagamentos com mais de 90 dias de atraso, há relativa homogeneidade de comportamentos no continente europeu:** a maioria dos países situa-se abaixo da média europeia de 3,5% das empresas nesta categoria. As exceções são Grécia (19,9%), Polónia (14,8%), Portugal (11,7%), Bulgária (10,3%), Turquia (5,3%) e Itália (4,4%).

Entre os três principais destinos das exportações portuguesas, a Alemanha é o país com mais empresas cumpridoras dos prazos de pagamento.

✓ Na Europa, a percentagem de empresas com atrasos nos pagamentos superiores a 90 dias diminuiu 2,5pp entre 2008 e 2015. **Portugal, por seu turno, registou um aumento de 2,8pp nessa categoria.**

TRÊS DESTINOS DE EXPORTAÇÃO

Entre os 33 países em análise estão os três para os quais Portugal mais exportou em 2015: Espanha, França e Alemanha.

✓ **A Alemanha é a que tem maior percentagem de empresas cumpridoras dos prazos de pagamento (72,3%).**

Em Espanha, 46,9% das empresas pagam dentro do prazo. Em França, esta percentagem é de 39,1%.

✓ **As piores pagadoras (com mais de 90 dias de atraso) correspondem a 2,6% das empresas em Espanha, 2,4% em França e 0,5% na Alemanha.**

✓ Em qualquer um dos três países, quanto maior a dimensão das empresas, menor a tendência para se cumprirem os prazos de pagamento acordados.

✓ Cerca de metade das micro e pequenas empresas espanholas são pontuais nos pagamentos: 55,1% e 46,9%, respetivamente. No que respeita às médias e grandes empresas, essa percentagem é de 26,6% e 11,6%, respetivamente.

✓ 46,1% das micro e 27,6% das pequenas empresas em França pagam dentro do prazo acordado. O mesmo comportamento é assumido por 12,4% das médias e 3,9% das grandes empresas.

✓ **Na Alemanha, perto de três quartos das micro (75,7%), pequenas (73,1%) e médias (62,1%) empresas são pontuais nos pagamentos.** No que toca às grandes empresas, essa percentagem é de 47,5%.

✓ **O setor com melhor desempenho em Espanha é o da Agricultura, silvicultura, caça e pesca, com 49,8% de pagadores pontuais.** A percentagem

mais baixa ocorre, por seu turno, no setor dos Transportes e distribuição (34,3%).

✓ **Em França, a Construção é o setor com a maior percentagem de empresas que pagam dentro dos prazos (51,8%)** e as Indústrias extrativas aquele que regista a menor percentagem (24%).

✓ **Na Alemanha, o setor melhor classificado relativamente aos pagamentos dentro dos prazos é o dos Serviços financeiros (77,2%).**

O pior classificado é o das Indústrias transformadoras (68,3%).

MELHORES E PIORES PAGADORES

✓ **A Dinamarca lidera o top dos melhores pagadores deste estudo, com 87% das empresas a pagarem dentro do prazo acordado.**

✓ **O segundo lugar é ocupado pela Rússia, com 72,7% de empresas pontuais nos pagamentos.**

✓ **Segue-se a Alemanha na terceira posição, com 72,3% de empresas cumpridoras dos prazos de pagamento.**

✓ **Os países com menos empresas a pagarem dentro do prazo acordado são a Nova Zelândia (2,3%), as Filipinas (2,8%), a Austrália (3,5%) e a Tailândia (19,5%).** Portugal surge em quinto lugar (20,1%).

✓ No quadro europeu, os três países com menos empresas a cumprir os prazos de pagamento são Portugal (20,1%), Bulgária (21,7%), e Grécia (22,7%).

✓ Quanto às empresas com pagamentos em falta há mais de 90 dias, Portugal é o terceiro pior classificado a nível europeu (11,7%), atrás da Grécia (19,9%) e da Polónia (14,8%).

Para mais informações, contacte-nos pelo e-mail: estudosbarometros@informadb.pt.

Fonte: CRIBIS D&B / D&B WORLDWIDE NETWORK (onde se inclui a Informa D&B para Portugal). **Período de análise:** 2007-2015. **Universo:** Entidades empresariais públicas e privadas em cada ano com índice de pagamentos disponível. **Índice de Pagamento ou Paydex®:** Indicador estatístico desenvolvido pela D&B, que permite conhecer o número médio de dias de pagamento para além dos prazos acordados com os fornecedores.

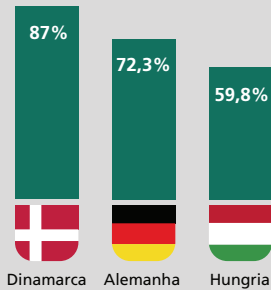
A **Informa D&B** é especialista no conhecimento do universo empresarial. Através de análises inovadoras, disponibiliza o acesso a informação atualizada e relevante sobre a atividade de empresas e gestores, fundamental para a condução dos negócios dos seus clientes. A Informa D&B está integrada na maior rede mundial de informação empresarial, a D&B Worldwide Network, com acesso aos dados de mais de 243 milhões de agentes económicos em 221 países. www.informadb.pt / (+351) 213 500 300

IDEIAS CHAVE


COMO PAGAM AS EMPRESAS

TOP 3 EUROPEU (EMPRESAS QUE PAGAM NOS PRAZOS ACORDADOS, EM 2015)

MELHORES PAGADORES



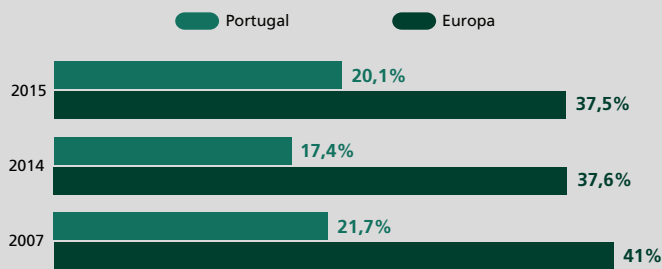
PIORES PAGADORES



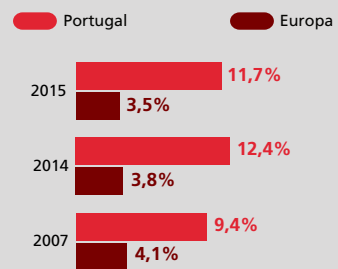
Em Portugal, a percentagem de empresas que cumprem os prazos de pagamento (20,1%) está aquém da média europeia (37,5%). Portugal é o pior pagador a nível europeu.

COMPORTAMENTOS DE PAGAMENTO EM PORTUGAL 2015

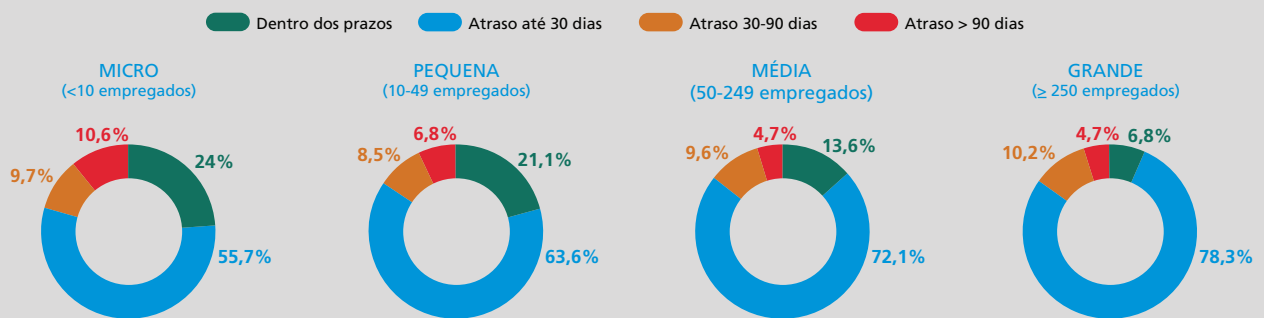
EMPRESAS QUE PAGAM DENTRO DOS PRAZOS



EMPRESAS COM ATRASOS NO PAGAMENTO SUPERIOR A 90 DIAS



PRAZOS DE PAGAMENTO EM PORTUGAL POR DIMENSÃO DE EMPRESA



PRAZOS DE PAGAMENTO EM PORTUGAL POR SETOR DE ATIVIDADE

