

---

# O SETOR ASSOCIATIVO EM PORTUGAL 2015

---

INFORMA D&B | SETEMBRO DE 2015 / 1.ª EDIÇÃO



As 53 217 associações ativas em junho de 2015 representavam a quase totalidade (92%) das entidades do setor social.

As associações desempenham um papel de relevo na vida política, económica, cultural e social. Surgem da necessidade de união e cooperação entre pessoas e entidades e podem ser importantes elementos de transformação e inovação social, complementando o Estado, e em alguns casos sobrepondo-se a ele, sempre que não consegue dar resposta a todas as solicitações. Apesar da sua importância, o conhecimento da realidade das associações era muito escasso. Por esta razão, a **Informa D&B** desenvolveu a 1.ª edição do estudo “O setor associativo em Portugal 2015”, que analisa o universo de associações ativas em junho de 2015. As associações fazem parte do setor social, que representa 8% do universo das entidades ativas. Uma análise mais detalhada permite traçar o retrato das 53 217 associações ativas em junho de 2015, que representam a quase totalidade (92%) das entidades do setor social.

## RETRATO DAS ASSOCIAÇÕES

### Tipos de associações

As associações têm naturezas muito distintas. Como a classificação por CAE (setor de atividade) se revelou um critério insuficiente para identificar a natureza e área de atuação das associações, a **Informa D&B** desenvolveu uma metodologia que permite classificar cada associação com base nos respetivos estatutos. As associações aparecem assim divididas em 28 categorias reunidas em três grandes tipos (ver Ideias Chave “Categorias de associações”): Culturais/sociais (13 categorias), Económicas/políticas (12 categorias) e Outras (3 categorias).

- ✓ **84% das associações pertencem ao grupo das associações Culturais/sociais**, 13% são Económicas/políticas e as restantes 3% são de outra natureza.
- ✓ **A maior parte (63%) das associações Culturais/sociais são Associações culturais e recreativas (32%), Associações desportivas (19%)**

### e Associações de apoio social e

**humanitárias (12%).** Cada uma delas tinha 17 012, 10 192 e 6386 associações ativas, respetivamente, em junho de 2015.

- ✓ **As associações Económicas/políticas com maior peso no total de associações são as Atividades de organizações profissionais (3%)** e as Atividades de organizações económicas e patronais (3%).

### Perfil por distritos

- ✓ **Cerca de 37% das associações estão em Lisboa e Porto.**
- ✓ **As associações Culturais/sociais apresentam uma distribuição mais semelhante à da população portuguesa.** 35% das associações deste tipo concentram-se em Lisboa e Porto, onde reside 39% da população portuguesa.
- ✓ **O grupo das associações Económicas/políticas apresenta uma distribuição igual à das empresas:** 46% das associações deste tipo concentram-se em Lisboa e Porto, onde estão 46% das empresas.
- ✓ As associações do tipo Culturais/sociais estão mais dispersas pelo país do que as do tipo Económicas/políticas.
- ✓ **Lisboa concentra a maioria das associações de cada uma das categorias.** As exceções são: Associações agrícolas, mais concentradas em Vila Real (10%), Associações florestais com Bragança a liderar (18%), Associações de pais e encarregados de educação mais concentradas no Porto (22%), Associações de pescadores com Faro na liderança (21%) e as Casas do Povo (21% na Região Autónoma dos Açores).

### Perfil por idade

- ✓ **A idade média das associações é de 17,2 anos**, um valor superior à idade média das empresas, que se situa nos 13 anos.
- ✓ **23% das associações são start-ups** (estão no primeiro ano de vida) ou jovens (entre um e cinco anos). Por comparação, no universo empresarial, a percentagem de start-ups e empresas jovens é superior, atingindo os 34%.

Lisboa concentra a maioria das associações de cada uma das categorias.

- ✓ **43% das associações (e 43% das empresas) são adultas** (de 6 a 19 anos).
- ✓ **São maduras (20 anos ou mais) 34% das associações.** Este escalão de antiguidade tem um peso superior ao que se verifica no universo empresarial (23% das empresas são maduras).
- ✓ Mais de metade das Associações humanitárias de bombeiros, das Casas do povo, das Atividades de organizações sindicais e das Associações de pecuária e pescas são maduras (90%, 89%, 87% e 54%, respetivamente).
- ✓ As associações com maior percentagem de associações adultas são as Associações florestais (75%), as Associações de pais e encarregados de educação (57%), e as Organizações internacionais (56%).
- ✓ As Associações de proteção civil (52%) e de outras atividades associativas (40%) concentram o maior número de empresas com cinco anos de idade ou menos.

### NASCIMENTOS, ENCERRAMENTOS E INSOLVÊNCIAS (2010-2014)

- ✓ **Nasceram 10 929 associações no período**, das quais 10 239 estavam ativas em junho de 2015 (93,7%).
- ✓ 82% das associações nascidas em 2014 eram do tipo Culturais/sociais, com destaque para as Associações culturais e recreativas (762 novas associações) e para as Associações desportivas (342 novas associações).
- ✓ **13% das associações nascidas em 2014 eram Económicas/políticas.** Destaca-se o nascimento de 100 Atividades de organizações profissionais.
- ✓ No mesmo período, **encerraram 314 associações e iniciaram um processo de insolvência 91 associações.**
- ✓ **Em 2014 nasceram 31 associações**

por cada uma que encerrou, um rácio muito mais elevado do que o verificado para as empresas (2,5).

### FUNDOS ATRIBUÍDOS (2008-2014)

- ✓ Do total de organizações ativas em junho de 2015 com fundos comunitários concedidos, **13% são associações, que receberam 11% do valor de fundos atribuídos**, 72% são empresas, com 41% dos fundos atribuídos, 9% são do setor público com 44% do valor dos fundos e 6% são outras entidades (4% dos fundos).
- ✓ **4% do total de associações tiveram um fundo atribuído.**
- ✓ **O valor médio do fundo por associação foi de 1,1 milhões de euros**, um montante superior ao fundo médio por empresa, que rondou os 731 mil euros.
- ✓ 64% das associações que receberam fundos são do tipo Culturais/sociais (fundo médio de 677 mil euros), representando 38% do valor dos fundos atribuídos às associações.
- ✓ 34% das associações do tipo Económicas/políticas receberam fundos que representam 52% do valor total dos fundos atribuídos às associações (fundo médio de 1,7 milhões de euros).
- ✓ Apenas três categorias representam 52% das que receberam fundos: Associações de apoio social e humanitárias (28%), Atividades de organizações económicas e patronais (14%) e Associações culturais e recreativas (10%).
- ✓ 58% do valor dos fundos atribuídos às associações foi para: Atividades de organizações económicas e patronais (31%), Associações de ensino (15%) e Associações científicas e de investigação (12%).

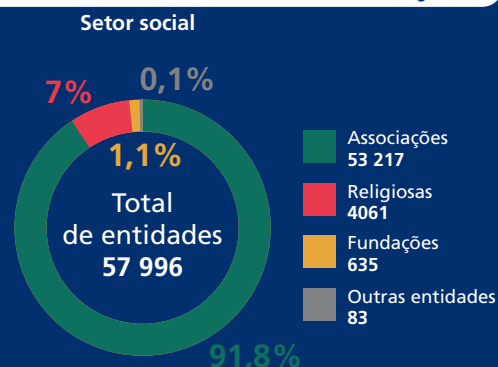
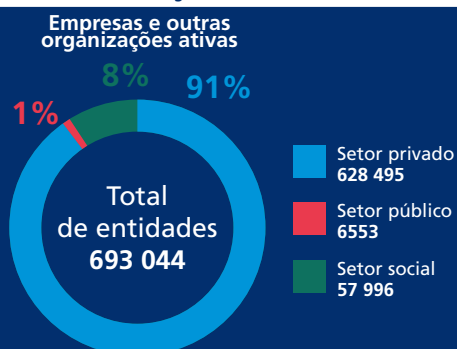
Para ter acesso ao estudo completo, contacte-nos pelo e-mail: [estudosbarometros@informadb.pt](mailto:estudosbarometros@informadb.pt).

**Fonte:** Análise Informa D&B. Dados: Portal do Ministério da Justiça. **Universo das empresas e outras organizações:** integra todas as empresas e organizações do setor público, privado e do setor cooperativo e social ativas em Portugal em junho de 2015. **Universo das associações:** integra todas as associações ativas em Portugal em junho de 2015.

A Informa D&B é especialista no conhecimento do tecido empresarial. Através de análises inovadoras, disponibiliza o acesso a informação atualizada e relevante sobre a atividade de empresas e gestores, fundamental para a condução dos negócios dos seus clientes. A Informa D&B está integrada na maior rede mundial de informação empresarial, a D&B Worldwide Network, com acesso aos dados de mais de 243 milhões de agentes económicos em 221 países. [www.informadb.pt](http://www.informadb.pt) / (+351) 213 500 300

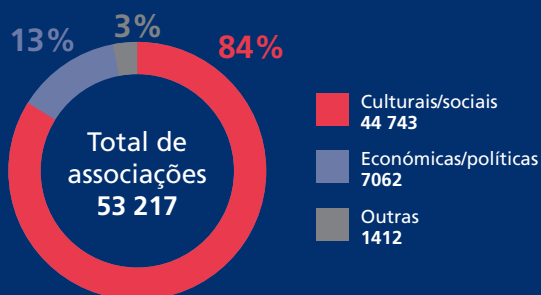
## ENQUADRAMENTO DAS ASSOCIAÇÕES NO UNIVERSO DE EMPRESAS E OUTRAS ORGANIZAÇÕES

As associações fazem parte do setor social que representa 8% das entidades ativas.



## RETRATO DAS ASSOCIAÇÕES EM PORTUGAL (ativas em junho de 2015)

### TIPOS DE ASSOCIAÇÕES



63% das associações Culturais/sociais concentram-se em três categorias: culturais e recreativas; desportivas; e de apoio social e humanitárias

### PERFIL POR DISTRITOS



### CATEGORIAS DE ASSOCIAÇÕES

Culturais/sociais		44 743
Associações culturais e recreativas	17012	
Associações desportivas	10192	
Associações de apoio social e humanitárias	6386	
Associações de proprietários/moradores/condóminos	3299	
Associações de pais e encarregados de educação	2860	
Associações de juventude e de estudantes	1982	
Associações de defesa do ambiente	766	
Associações de ensino	614	
Associações de doentes e pessoas portadoras de deficiência	568	
Associações humanitárias de bombeiros	457	
Casas do povo	357	
Associações de defesa do património	221	
Associações de proteção civil	29	
Económicas/políticas		7 062
Atividades de organizações profissionais	1773	
Atividades de organizações económicas e patronais	1426	
Associações científicas e de investigação	1223	
Associações de desenvolvimento local	1032	
Associações agrícolas	737	
Atividades de organizações sindicais	312	
Associações de pecuária/pescas	151	
Associações florestais	97	
Associações de turismo	97	
Atividades de organizações políticas	85	
Associações de pescadores	80	
Associações de produtores	49	
Outras		1 412
Outras atividades associativas, n.e.	767	
Unões, federações e confederações	588	
Organizações internacionais	57	